

## 厚年基金の平成19年度(H20.3末) 決算結果について ~ 全体版 ~

対照先	DB年金	<b>厚年基金</b>	適格年金	退職金	その他
内容	法令通知	<b>財政運営</b>	資産運用	会計基準	その他

ご参考にDB年金のお客様にも送付させていただきます。

### ポイント

弊社総幹事受託厚年基金のうち、平成20年3月末に決算を迎えた137基金\*について、決算結果の集計を行いましたのでご案内致します。

1. 継続基準の判定  
20% (前年度2%) の厚年基金が継続基準に抵触しました。
2. 非継続基準の判定  
67% (前年度41%) の厚年基金が非継続基準に抵触しました。

### 【当年度決算結果の概要】

平成19年度の運用低下により全体の積立状況が悪化しました。

\* 8月7日時点で集計可能な、みなし検証計算未実施先を除く総合基金110基金、単独・連合基金27基金

\* [年金ニュースNo.115](#)で110基金の集計を速報としてご案内済

- ✓ 全厚年基金の分布とは傾向が異なり得る点についてご留意下さい。
- ✓ ご案内中の決算報告書から資産評価方法や許容繰越不足金等を変更することにより、代議員会で議決される決算結果が変更されることがあります。そのため、当ニュースが最終的な集計結果と大きく乖離する可能性がありますのでご留意下さい。

### 今回ご案内のデータ(次頁以降)

財政検証結果の分布	… 2 / 4頁
資産評価方法	… 2 / 4頁
許容繰越不足金の算定方法	… 2 / 4頁
継続基準の分布	… 3 / 4頁
純資産と責任準備金の比率	… 3 / 4頁
最低責任準備金と過去期間代行給付現価の比率	… 3 / 4頁
非継続基準の分布	… 4 / 4頁

## 1. 財政検証結果の分布

全体		件数 (割合)		
継続基準 非継続基準	充足	抵触	合計	
充足	45 (32.8%)	0 (0.0%)	45 (32.8%)	
抵触	65 (47.4%)	27 (19.7%)	92 (67.2%)	
合計	110 (80.3%)	27 (19.7%)	137 (100.0%)	

総合基金		件数 (割合)		
継続基準 非継続基準	充足	抵触	合計	
充足	31 (28.2%)	0 (0.0%)	31 (28.2%)	
抵触	53 (48.2%)	26 (23.6%)	79 (71.8%)	
合計	84 (76.4%)	26 (23.6%)	110 (100.0%)	

単独・連合基金		件数 (割合)		
継続基準 非継続基準	充足	抵触	合計	
充足	14 (51.9%)	0 (0.0%)	14 (51.9%)	
抵触	12 (44.4%)	1 (3.7%)	13 (48.1%)	
合計	26 (96.3%)	1 (3.7%)	27 (100.0%)	

## 2. 資産評価方法

	件数 (割合)		
	時価評価	数理的評価	合計
総合設立	89 (80.9%)	21 (19.1%)	110 (100.0%)
単独設立・連合設立	22 (81.5%)	5 (18.5%)	27 (100.0%)

## 3. 許容繰越不足金の算定方法

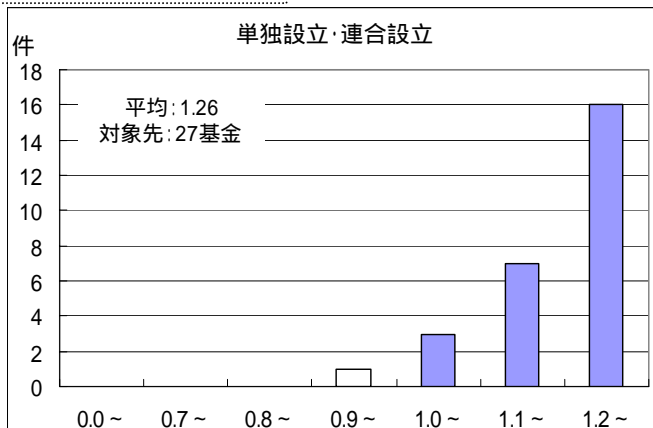
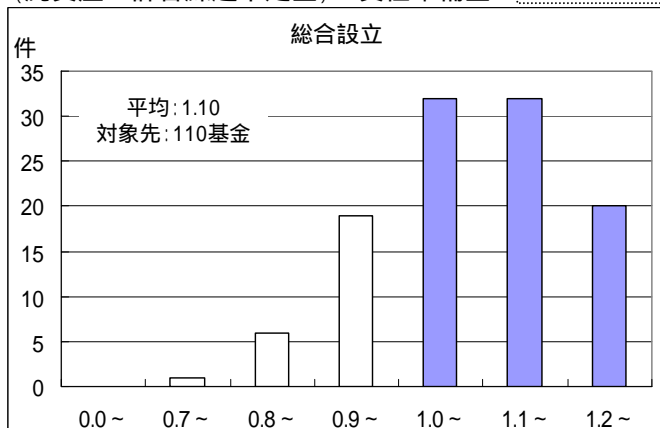
	件数 (割合)	
	算定方法	
許容掛金率による方法	95	(69.3%)
責任準備金の一定額	39	(28.5%)
いずれか小さい方*	3	(2.2%)
合計	137	(100.0%)

\*特別掛金の段階的引上げを行っている基金は「いずれか小さい方」に分類しました。

## 4. 継続基準の分布

(純資産 + 許容繰越不足金) / 責任準備金

全体 平均:1.13、対象先:137基金

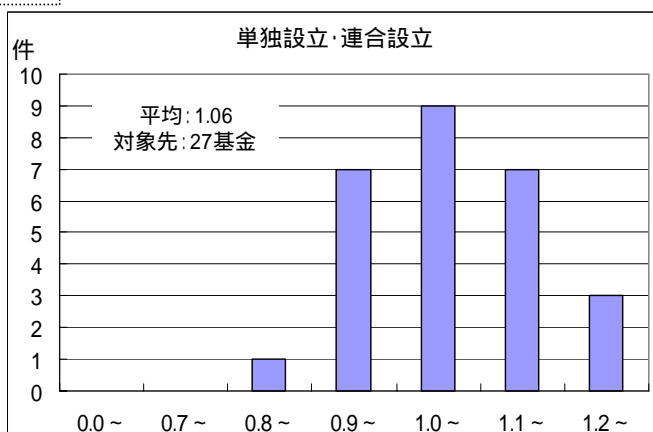
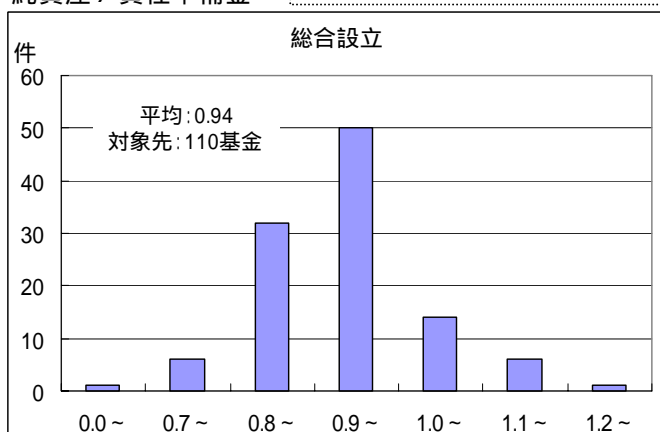


1.0未満の場合は継続基準に抵触することになり、繰上計算を行い掛金率を見直す必要があります。

## 5. 純資産と責任準備金の比率

純資産 / 責任準備金

全体 平均:0.96、対象先:137基金

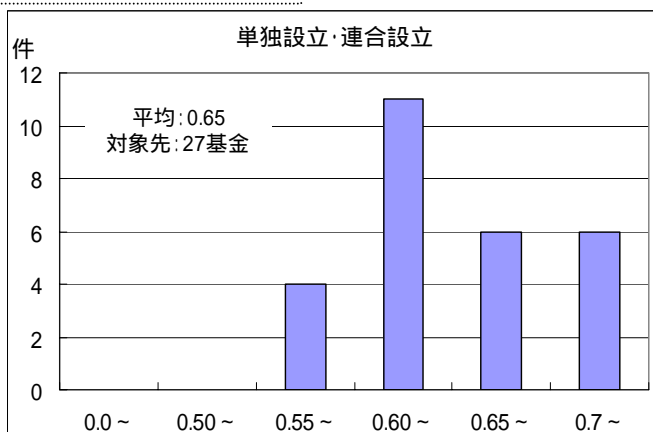
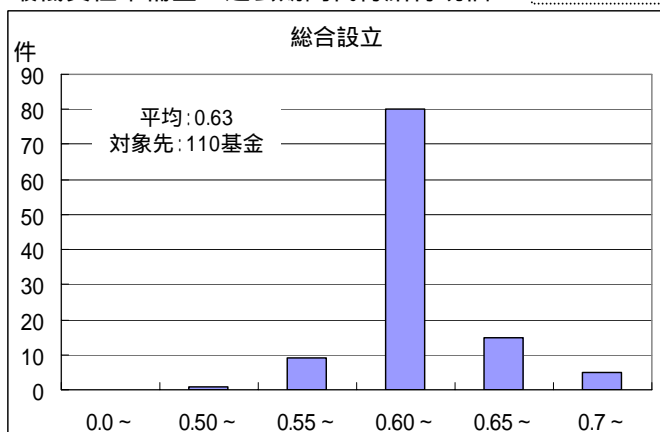


## 6. 最低責任準備金と過去期間代行給付現価の比率

最低責任準備金が過去期間代行給付現価の1/2を下回った場合には国から給付現価負担金が交付されます。

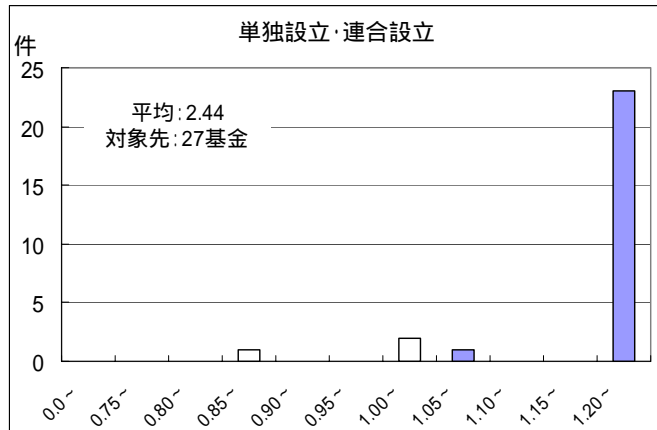
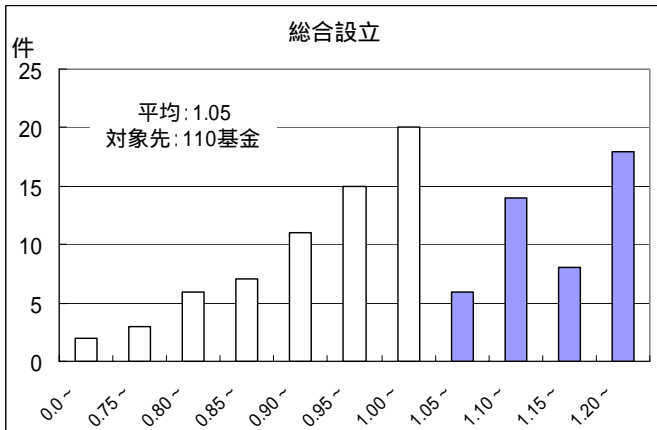
最低責任準備金 / 過去期間代行給付現価

全体 平均:0.64、対象先:137基金

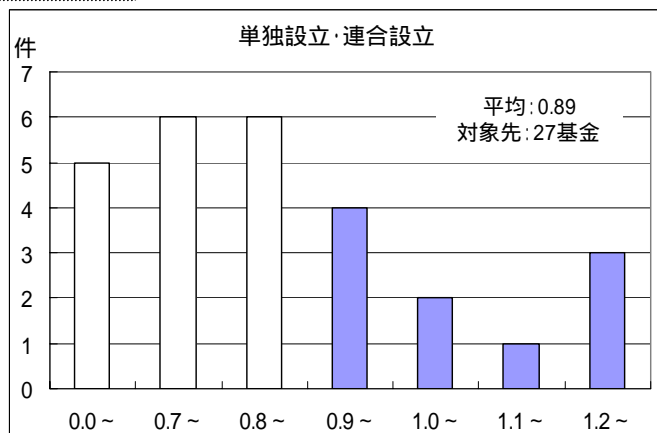
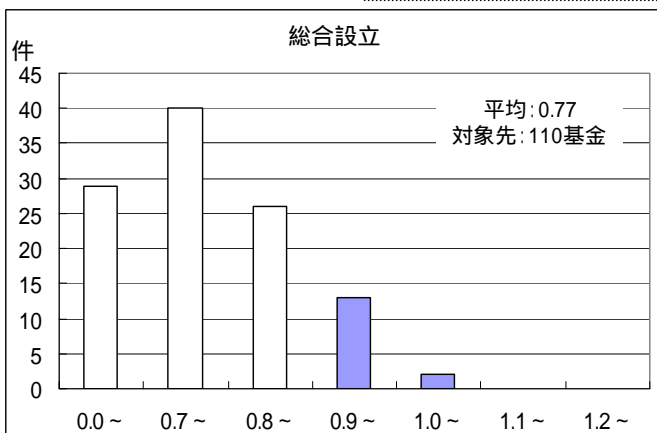


## 7. 非継続基準の分布

純資産 / 最低責任準備金 全体 平均:1.32, 対象先:137基金

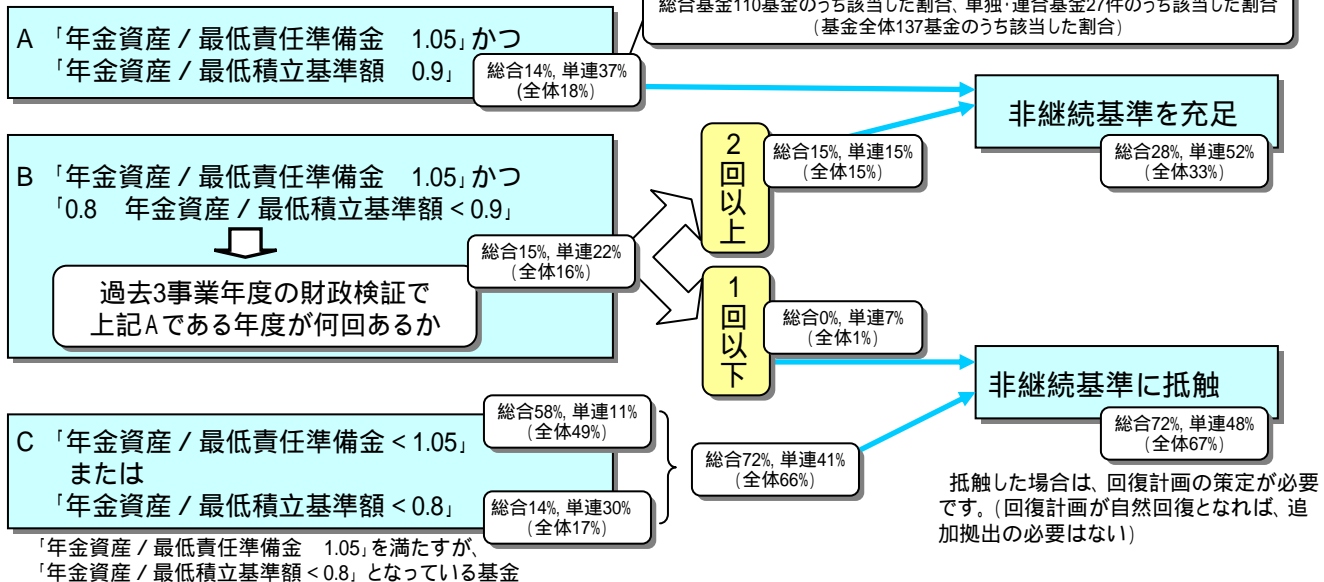


純資産 / 最低積立基準額 全体 平均:0.80, 対象先:137基金



昨年度までは、の分布をまとめて表示しておりましたが、より分かり易くするために、に分離して表示しました。

### ご参考(非継続基準の判定)



以上